

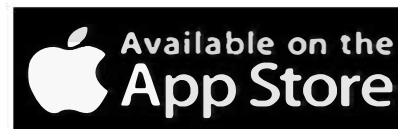



新光金控

新光銀行

Shin Kong Bank

光無所不在 心與你同在








- 請將帳單條碼放置於掃描區，以紅線對準條碼，進行掃描。
- 如果帳單條碼有污損，請點「手動輸入」，輸入條碼資訊。

目前開放條碼掃描繳費之項目如下：

[點擊查看](#)

立即掃描繳費



對準條碼


條碼一 請掃描條碼一

條碼二 請掃描條碼二

條碼三 請掃描條碼三

手動輸入

下一步



對準條碼後，  
即掃入下方並顯示條碼號碼

14:42

條碼掃碼繳費 帳單資訊 登出

|      |         |
|------|---------|
| 繳費項目 | 台北瓦斯    |
| 帳單金額 | 10,476元 |
| 手續費  | 0元      |

|      |                      |
|------|----------------------|
| 條碼一  | 060921302            |
| 條碼二  | 50607314200095436250 |
| 條碼三  | 60811X000010476      |
| 繳費期限 | 2017/09/21           |
| 用戶號碼 | 506073142            |
| 電腦編號 | 0009543625           |
| 計費日期 | 20170811             |

帳單確認，立即繳費

16:10

帳單資訊 選擇繳費帳號 登出

繳費帳號 繳費確認 繳費結果

|      |         |
|------|---------|
| 繳費項目 | 台北瓦斯    |
| 帳單金額 | 10,476元 |
| 手續費  | 0元      |

|      |       |
|------|-------|
| 繳費帳號 | 請選擇   |
| 可用餘額 |       |
| 繳費備註 | 請輸入備註 |
| 驗證方式 | 請輸入   |

取消 確認

下拉選擇新光銀行帳號  
及驗證方式(驗證方式為  
與本行約定之方式)，按  
下確認即繳費完成